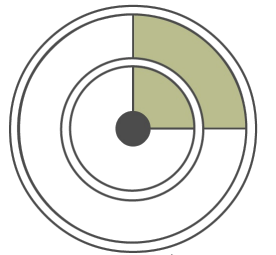
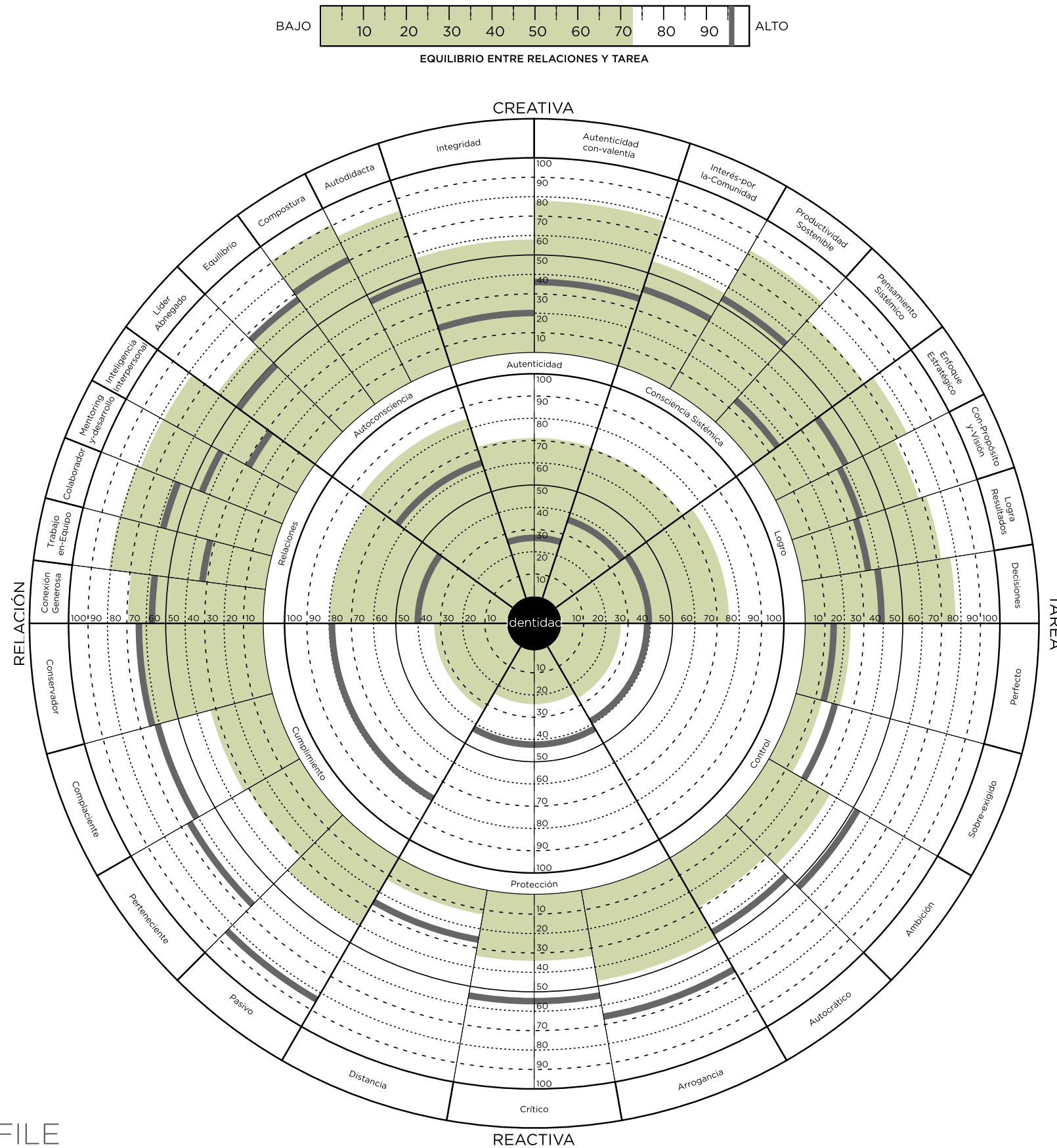
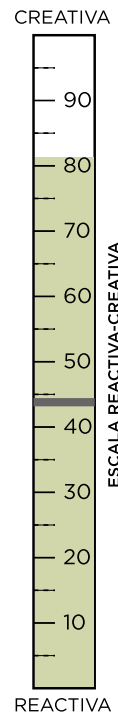
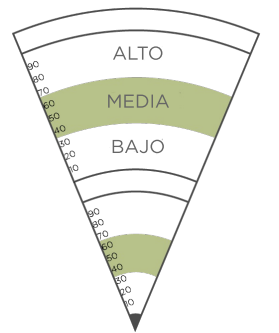


The Leadership Circle™



**CÍRCULO DENTRO DE UN CÍRCULO:**  
El círculo interno hace un esbozo de una puntuación resumen de percentil para todas las dimensiones en esa sección del círculo externo.



**PUNTUACIONES PERCENTILES:**

- Alto:** Las puntuaciones desde el percentil 66 hasta el 100 son puntuaciones fuertes.
- Media:** Las puntuaciones entre el percentil 66 y 33 muestran una mezcla de fortalezas y áreas de mejora.
- Bajo:** Las puntuaciones por debajo del Percentil 33 son puntuaciones bajas.

■ Evaluación de Otros  
■ Auto-Evaluación

LEADERSHIP CIRCLE PROFILE

LCP Sample

2019-07-18