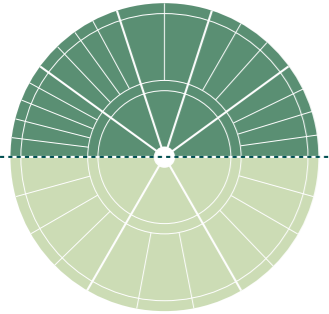


# AS COMPETÊNCIAS CRIATIVAS DA LIDERANÇA



A metade superior do círculo mapeia as Competências Criativas que contribuem para a eficácia de um(a) líder. Medem os principais comportamentos e suposições próprios da liderança que levam ao alto nível de satisfação e à liderança de grandes realizações. As medidas são:

**RELAÇÃO** *dimensão sumarizada que mede a capacidade do(a) líder de se relacionar com outros de uma forma que faz vir ao de cima o melhor das pessoas, grupos e organizações. É composta por:*

**Afetivo** mede o interesse do(a) líder, bem como a sua capacidade de formar relacionamentos acolhedores e afetivos.

**Mentoria** mede a capacidade do(a) líder para fazer desenvolver através de mentoria, manter relações de incentivo ao crescimento.

**Trabalho em equipa** mede a capacidade que o(a) líder tem de encorajar o trabalho de equipa entre os membros da equipa que lhe prestam conta a ele/ela, em toda a organização, e no âmbito de equipas de que faz parte.

**Interpessoal** mede a eficácia interpessoal com que o(a) líder ouve, participa em conflitos e controvérsias, lida com as emoções.

**SER** *dimensão sumarizada que mede a orientação do(a) líder em relação ao desenvolvimento profissional e pessoal contínuos, bem como o grau em que a sua autoconsciência se expressa por meio de uma liderança de grande integridade. É composta por:*

**Equilíbrio** mede a capacidade do(a) líder de manter um bom equilíbrio entre negócios e família, atividades e reflexão, trabalho e lazer – a tendência de se autorrenovar e lidar com os stressores da vida.

**Compostura** mede a capacidade que o(a) líder tem de manter-se tranquilo(a) e centrado(a), de manter uma perspectiva calma e focada no meio de situações de conflito ou de tensão.

**Integridade** mede quão bem o(a) líder adere ao conjunto de valores e princípios que ele/ela abraça e o quanto se pode confiar que vai “fazer o que diz”.

**Coragem** mede a disponibilidade que o(a) líder para manter posições de força, trazer à baila assuntos tabu (questões de risco que o grupo evita discutir), e lidar abertamente com problemas difíceis de relações.

**CONCRETIZAÇÃO** *dimensão sumarizada que mede até que ponto o(a) líder oferece uma liderança visionária, autêntica e de elevado sucesso. É composta por:*

**Visão** mede até que ponto o(a) líder comunica claramente e serve de modelo para o compromisso com a visão e os objetivos pessoais.

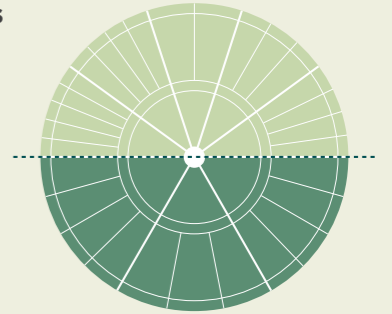
**Estratégia** mede até que ponto o(a) líder pensa e planeia, rigorosa e estrategicamente, para assegurar que a organização prospere a curto e longo prazo.

**Resultados** mede o grau em que o(a) líder procura trocar metas e tem um histórico de realização de objetivos e de elevado desempenho.

**Decisões** mede a capacidade do(a) líder de tomar decisões em tempo útil, e em que medida se sente confortável a prosseguir no meio da incerteza.

# ESTILOS DE LIDERANÇA REATIVA

A metade inferior do círculo mapeia Tendências Reativas autolimitantes e comportamentos de liderança. As dimensões Reativas refletem as crenças e pressupostos internos que limitam a eficácia, a expressão autêntica e a liderança fortalecedora. As medidas são:



**CONFORMIDADE** *dimensão sumarizada que mede o grau em que o(a) líder obtém um sentimento de autoestima e segurança ao corresponder às expectativas do outros, em vez de agir de acordo com o que pretende e quer. É composta por:*

**Agradabilidade** é uma medida da necessidade do(a) líder de procurar o apoio e a aprovação dos outros de modo a sentir segurança e mérito pessoais. As pessoas com forte necessidade de aprovação tendem a basear o seu grau de autovalorização na sua capacidade de obter o favor e a confirmação dos outros.

**Pertença** mede a necessidade do(a) líder de estar em conformidade, seguir as regras e cumprir as expectativas de quem detém a autoridade. Mede até que ponto está de acordo para estar bem, desse modo comprimindo a extensão total do seu poder criativo em caixas culturalmente aceitáveis.

**Passividade** mede o grau em que o(a) líder cede o seu poder aos outros e a circunstâncias fora do seu controlo. É uma medida do grau em que ele ou ela acredita que não é quem cria as suas experiências de vida, que os seus esforços não fazem muita diferença, e que lhe falta poder para criar o futuro que deseja.

**PROTEÇÃO** *dimensão sumarizada que mede a crença de que o(a) líder pode proteger a si mesmo(a) e estabelecer um sentimento de valor através do afastamento, permanecendo distante, escondido(a), reservado(a), cínico(a), superior ou racional. É composta por:*

**Distância** é uma medida da tendência do(a) líder para estabelecer um sentimento de valorização e segurança pessoais através do afastamento, sendo superior e indiferente, emocionalmente distante e acima dos acontecimentos.

**Crítica** é uma medida da tendência do(a) líder para adotar uma atitude crítica, questionadora e um tanto cínica.

**Arrogância** mede a tendência do(a) líder de projetar um grande ego. Mede o comportamento visto como superior, egoísta e autocentrado.

**CONTROLO** *medida sumarizada que mede até que ponto o(a) líder define o seu valor pessoal através do cumprimento de tarefas e da realização pessoal. É composta por:*

**Autocracia** mede a tendência do(a) líder para ser assertivo(a), agressivo(a) e controlador(a). Mede até que ponto ele ou ela precisa de fazer corresponder a autoestima e segurança a ter poder, controlo, ser forte, dominante, invulnerável ou estar no topo. O valor é medido por comparação, o que significa ter um salário maior, alcançar uma posição mais alta, ser visto(a) como alguém que contribui melhor, ganhar crédito ou ser promovido(a).

**Ambição** mede até que ponto o(a) líder precisa estar à frente, subir na organização e ser melhor do que os outros. Ambição é um poderoso motivador. Esta escala avalia se tal motivação é positiva, levando ao progresso, ou negativa, excessivamente autocentrada e competitiva.

**Perfeccionismo** mede a necessidade do(a) líder de atingir resultados sem falhas e ter um desempenho de padrões extremamente elevados de modo a sentir segurança e mérito pessoais. O valor e a segurança são equiparados a ser perfeito(a), a desempenhar a níveis heróicos constantemente e a ter um sucesso acima de todas as expectativas.

LEADERSHIP  
CIRCLE



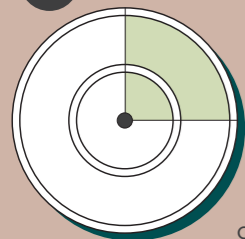
Por colocar em evidência os padrões de pensamento subjacentes ao seu comportamento atual, os clientes têm acesso a novas escolhas e possibilidades.

# LEADERSHIP CIRCLE PROFILE™

## MANAGER EDITION

Para entender a distribuição do Gráfico do Perfil, leia as etapas a seguir:

### 1 O CÍRCULO DENTRO DE UM CÍRCULO

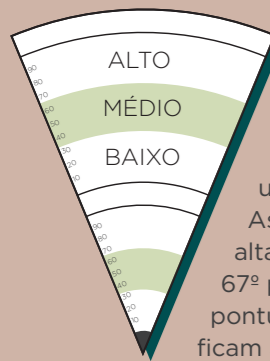


O círculo externo mostra os resultados de cada uma das 21 dimensões medidas pelo LCP-ME. A dimensão do círculo interno resume a dimensão do círculo externo em 6 pontuações sumarizadas das dimensões no círculo externo. Nas próximas páginas, apresentamos as definições das dimensões.

A localização das dimensões dentro do círculo ilustra a relação entre as diversas dimensões. As dimensões adjacentes descrevem os padrões similares de comportamento que estão positivamente correlacionados. As dimensões que estão em lados opostos do círculo representam padrões de comportamento opostos que estão inversamente correlacionados.

A localização das dimensões dentro do círculo ilustra a relação entre as diversas dimensões. As dimensões adjacentes descrevem os padrões similares de comportamento que estão positivamente correlacionados. As dimensões que estão em lados opostos do círculo representam padrões de comportamento opostos que estão inversamente correlacionados.

### 2 RESULTADOS EM PERCENTIS



Todos os resultados são apresentados como percentis comparados com uma norma global. As pontuações altas vão além do 67º percentil. As pontuações baixas ficam abaixo do 33º percentil.

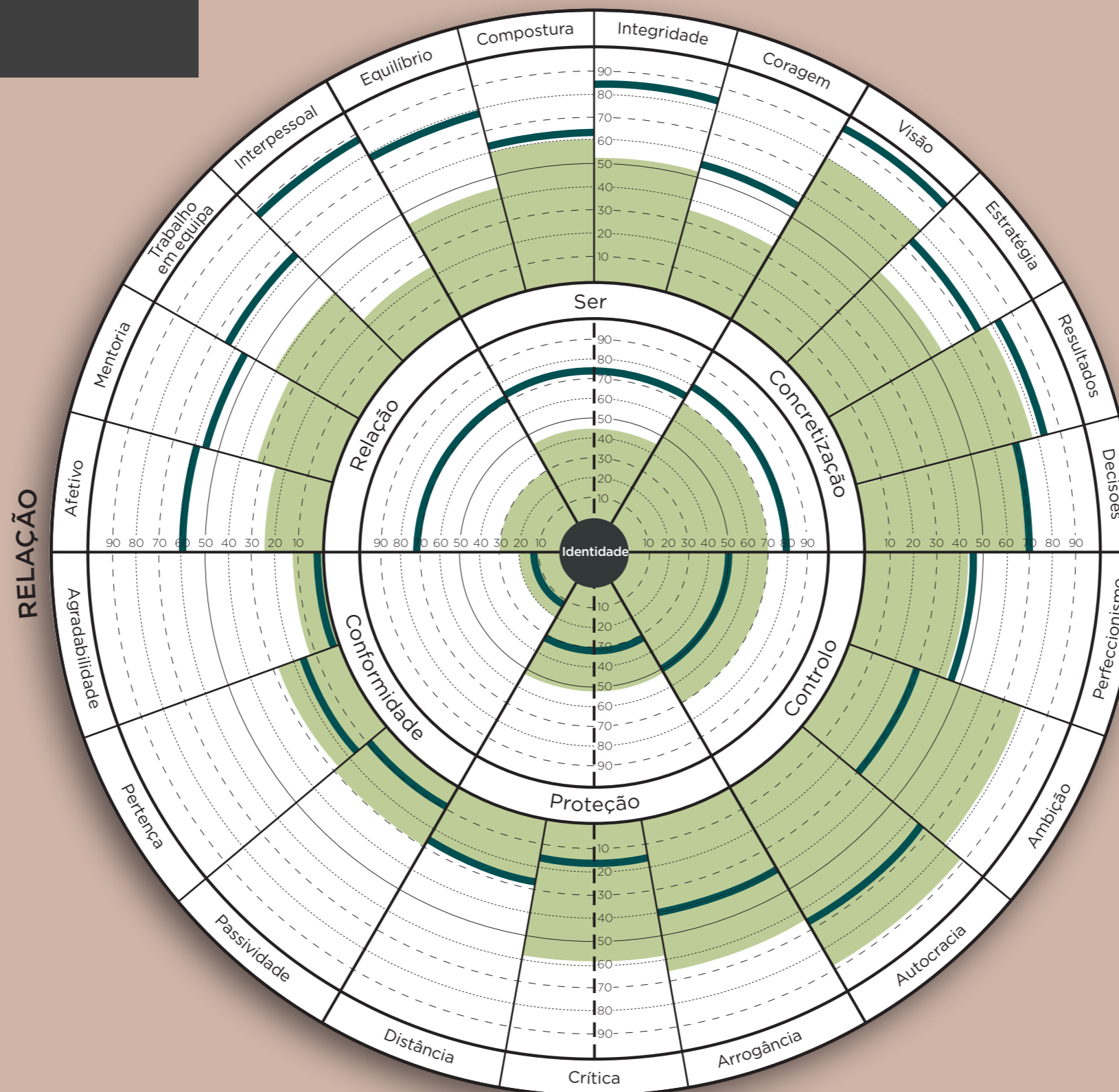
### 3 CHAVE DE LEITURA

Autoavaliação █  
Avaliação das outras pessoas █



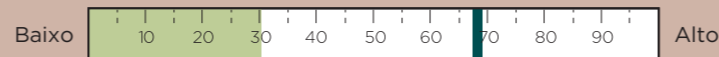
Equilíbrio Relacionamento-Tarefa

## CRIATIVO



## REATIVO

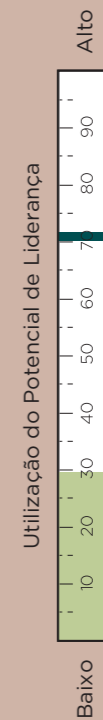
Eficácia da Liderança



### 4 DIMENSÕES SUMARIZADAS

Além de todas as dimensões exibidas nos círculos interno e externo, as escalas retangulares ao redor do círculo destinam-se a integrar tudo. Elas oferecem medidas fundamentais e úteis, bem como medidas dos principais padrões que permeiam os dados.

**Escala Reativa-Criativa** reflete o grau de equilíbrio entre as dimensões Criativas e Reativas. Estes resultados em percentil dão ao(à) líder uma noção de como ele ou ela pode ser comparado(a) a outros(as) líderes no que diz respeito à quantidade de energia que gasta em comportamentos Reativos vs. comportamentos Criativos. Sugere o grau em que a sua liderança, relacionamentos e comportamentos que visam por determinados objetivos resultam de uma orientação Criativa ou Reativa. Também sugere o grau em que o seu autoconceito e motivação interior vêm de dentro ou são determinados por expectativas, regras ou condições externas.



**Equilíbrio Relacionamento-Tarefa** mede o grau de equilíbrio demonstrado por um(a) líder entre as competências de Concretização e de Relacionamento. É uma medida de desenvolvimento - acima, abaixo ou equilibrado - de cada uma das metades da equação (da metade relacionada às pessoas ou da metade relacionada às tarefas) que tendem a resultar numa grande liderança.

**Utilização do Potencial de Liderança** é uma medida de conclusão. Tem em conta todas as dimensões medidas acima e compara o resultado global com os resultados de outros(as) líderes que realizaram esta aferição. Organiza todos os resultados altos e baixos para responder à pergunta, "Ao fim e ao cabo, como é o meu desempenho?"

**Eficiência da Liderança** mede a percepção do nível de eficácia global do(a) líder. Trata-se de uma escala de resultados da pesquisa e que tem demonstrado ser significativamente relacionada aos resultados dos negócios. Dá ao(à) líder uma medida geral de como tudo já mencionado se traduz numa eficácia que é percebida.